



Men's NDP Finals

Saturday 12th May 2012, Birmingham



Level 1: Final Individual Positions

No	Name	Team							PPP	TOTAL	POS
127	Jacob Edwards	North West	9.350	9.200	9.350	9.700	8.550	9.100	9.100	64.350	1
111	Kyle Kerr-Miller	East	9.500	9.300	9.000	9.600	8.000	9.100	9.000	63.500	2
122	Eyal Indig	London	9.300	9.400	8.600	9.500	8.800	8.050	9.500	63.150	3
130	William Hood	North West	8.900	9.300	9.200	9.300	8.200	8.700	9.300	62.900	4
115	Daniel Finchett	Yorkshire	9.500	9.300	9.100	9.400	7.650	8.800	8.900	62.650	5
159	Alex Taylor	South East	8.800	9.400	9.400	9.500	9.000	8.900	7.600	62.600	6
108	Declan Davies	East	9.100	8.900	9.250	8.800	8.850	8.650	8.600	62.150	7
156	Sam Webster	South	8.550	9.100	9.350	9.800	8.100	8.500	8.700	62.100	8
125	Brodie Donougher	North West	9.350	9.100	9.000	8.900	7.850	8.600	9.000	61.800	9
114	Byron Clamp	Yorkshire	9.100	9.700	8.900	8.900	8.200	7.900	8.700	61.400	10
119	Avishai Wynne	London	9.050	9.100	8.600	9.200	8.300	7.800	9.300	61.350	11
118	Rhys Butterworth	Yorkshire	9.250	8.900	8.200	9.300	7.650	8.550	9.300	61.150	12
129	Lewis Lakin	North West	8.900	8.900	9.150	9.000	8.250	8.850	8.000	61.050	13 =
117	Michael Holt	Yorkshire	9.200	9.100	8.200	9.400	7.950	8.600	8.600	61.050	13 =
126	Harley Spann	North West	8.800	8.900	9.100	9.200	8.350	8.800	7.800	60.950	15
160	Joe D'Souza	South East	8.650	9.000	8.900	9.400	8.400	8.300	8.000	60.650	16
150	Matthew Bolton	South West	9.550	9.300	9.300	8.800	7.750	8.000	7.800	60.500	17
161	Jonjo Bennetts	South East	9.100	9.300	8.800	9.400	7.750	8.200	7.900	60.450	18
149	Ibrahim Kanj	South West	8.900	9.100	9.350	9.300	6.650	8.600	8.500	60.400	19
164	Zion Hunt	South East	8.700	9.300	8.800	9.200	8.500	7.550	8.300	60.350	20
113	Archie Readings	Yorkshire	9.150	8.700	8.700	9.200	7.600	8.400	8.400	60.150	21
110	Hal Otley	East	9.250	9.400	8.700	9.400	7.550	8.300	7.400	60.000	22
124	Oran Barak	London	8.800	9.500	8.500	9.000	8.100	7.800	8.200	59.900	23 =
152	Pierce Bates	South West	8.600	9.000	9.300	9.000	7.400	8.100	8.500	59.900	23 =
120	Ben Vlasto	London	8.700	9.400	8.250	8.800	8.400	7.900	8.400	59.850	25
162	Oliver Evans	South East	8.350	8.800	9.300	9.300	7.750	8.750	7.200	59.450	26 =
153	Andrew Beckley	South	8.850	8.800	8.500	9.100	7.000	8.200	9.000	59.450	26 =
147	Anthony Holman	South West	8.450	9.400	9.000	9.400	7.150	8.100	7.700	59.200	28
151	Mitch Gregory	South West	8.500	8.900	8.900	8.900	8.450	8.600	6.700	58.950	29
128	Lewis Bagguley	North West	8.800	7.900	8.800	8.800	7.750	8.600	8.100	58.750	30
107	Daniel Lisney	East	9.150	9.100	8.250	9.300	8.300	7.800	6.600	58.500	31
131	Evan Kennedy	Wales	8.900	9.000	7.500	9.100	7.700	9.000	7.100	58.300	32
163	Samuel Conway	South East	8.700	8.700	8.400	9.100	7.550	8.300	7.500	58.250	33
109	Euan Lister	East	9.100	8.700	9.000	9.000	7.800	7.100	7.400	58.100	34
148	Ben Jones	South West	8.700	8.900	8.200	9.100	6.850	8.250	7.800	57.800	35
112	Tyreese Williams	East	8.800	8.500	8.600	9.100	6.700	8.500	7.400	57.600	36
133	Jack Roberts	Wales	8.200	9.300	8.300	8.800	8.050	8.600	6.300	57.550	37
157	Tom Coleborn	South	8.800	9.100	8.300	9.200	7.000	7.300	7.800	57.500	38
141	Angus Baxter	Scotland	8.600	8.000	9.000	8.600	6.850	7.350	9.000	57.400	39
103	James Walker	East Midlands	8.400	8.500	8.900	9.500	7.200	7.900	6.900	57.300	40
145	Fraser Lynes	Scotland	8.500	9.000	8.750	9.100	7.250	6.900	7.700	57.200	41
123	Krishan Patel	London	8.500	9.000	8.800	9.100	6.650	7.200	7.500	56.750	42 =
121	Christopher O'Shea	London	9.000	8.800	8.600	8.600	6.150	7.200	8.400	56.750	42 =
158	Maximilien Buisson	South	8.350	8.400	9.100	8.900	6.700	7.400	7.800	56.650	44
143	Benjamin Dowds	Scotland	8.700	8.400	8.750	8.300	6.150	7.900	8.000	56.200	45
135	Samson Lawson	Wales	8.500	8.000	7.450	8.900	7.650	8.400	7.200	56.100	46
137	Harry Jopling	North	8.450	9.200	7.800	9.300	6.400	6.900	7.700	55.750	47
104	Mykenzie Mellers	East Midlands	8.500	8.600	7.800	9.400	7.000	7.050	7.200	55.550	48
142	Ben Ewart	Scotland	9.100	7.000	8.400	8.700	6.500	7.750	7.600	55.050	49
136	Samuel Stoppate	Wales	8.600	8.700	7.300	8.600	6.750	7.800	7.200	54.950	50
101	Ben Smith	East Midlands	9.000	8.200	8.650	8.900	6.350	5.850	7.900	54.850	51
154	Archie Knowles	South	8.800	7.800	8.050	8.000	7.050	6.250	8.500	54.450	52
146	Howie Roxburgh	Scotland	8.700	8.400	8.000	8.700	6.450	6.700	7.300	54.250	53
102	Dominic Rodgers	East Midlands	8.800	8.500	7.600	9.000	6.550	6.200	7.200	53.850	54
140	Simon Tibtanzl	Isle of Man	8.350	7.400	8.100	8.800	5.600	7.600	7.900	53.750	55
138	Adam Palmer	Isle of Man	7.800	9.200	8.100	9.300	6.000	6.200	7.100	53.700	56
106	William Parmenter	East Midlands	8.400	8.800	7.300	8.700	7.250	7.750	5.300	53.500	57
155	Harry Thomas	South	8.200	7.400	8.100	9.000	6.100	5.750	7.200	51.750	58
105	Theo Butcher	East Midlands	8.100	8.000	8.500	9.200	6.150	5.400	6.300	51.650	59
134	Reuben Hopkin	Wales	8.100	7.800	7.200	8.400	6.100	7.500	6.000	51.100	60
139	Jack Collister	Isle of Man	7.000	8.100	8.000	7.800	5.900	6.350	7.400	50.550	61
132	Jack Beynon	Wales	8.300	7.700	6.700	7.400	5.600	7.400	5.700	48.800	62

Level 1: Final Team Scores

POS	Team							PPP	TOTAL
1	North West	36.500	36.500	36.800	37.200	33.350	35.450	35.500	251.300
2	Yorkshire	37.100	37.000	34.900	37.300	31.450	34.350	35.500	247.600
3	East	37.000	36.700	35.950	37.400	32.950	34.550	32.400	246.950
4	South East	35.300	37.000	36.400	37.600	33.650	34.250	31.800	246.000
5	London	36.150	37.400	34.600	36.800	33.600	31.550	35.600	245.700
6	South West	35.750	36.800	36.950	36.800	30.750	33.550	32.600	243.200
7	South	35.000	35.400	35.250	37.100	29.150	31.400	34.000	237.300
8	Scotland	35.100	33.800	34.900	35.100	27.050	29.900	32.300	228.150
9	Wales	34.300	35.000	30.550	35.400	30.150	33.800	27.800	227.000
10	East Midlands	34.700	34.400	33.850	37.100	28.000	28.900	29.200	226.150



Men's NDP Finals

Saturday 12th May 2012, Birmingham



Level 2: Final Individual Positions

No	Name	Team							PPP	TOTAL	POS
244	Leo Paddock	South West	9.600	9.400	9.500	10.000	9.100	9.500	9.700	66.800	1
259	Luke Whitehouse	Yorkshire	9.100	9.400	9.800	9.900	9.200	9.500	9.500	66.400	2
254	Danny Ross-Horton	South East	9.200	9.500	9.800	9.650	9.300	9.600	8.700	65.750	3
209	Harrison Langridge	East	9.400	9.500	9.450	9.800	9.200	9.250	9.000	65.600	4
211	Joshua Underwood	East	9.200	9.600	9.700	9.700	9.100	8.800	8.900	65.000	5
246	Sam Haberfield	South West	9.200	8.750	9.100	9.500	9.200	9.800	9.200	64.750	6
228	Max Whyte	North West	8.900	9.400	8.900	9.600	9.000	9.200	9.400	64.400	7
216	Joseph Wells	Yorkshire	9.400	9.500	8.400	9.550	9.000	9.250	9.000	64.100	8 =
213	Bailey Newson	Yorkshire	8.900	9.000	9.600	9.300	8.900	8.500	9.900	64.100	8 =
208	George Ingham	East	8.900	9.250	9.800	9.300	8.900	9.400	8.500	64.050	10 =
229	Tom Bradbury	North West	9.200	8.950	9.050	10.000	9.400	7.850	9.600	64.050	10 =
255	Louis Gibson	South East	9.200	9.200	9.700	8.000	8.800	9.700	9.400	64.000	12
207	Ethan Hunter	East	8.900	9.400	9.200	9.600	8.900	9.200	8.500	63.700	13
253	Bill McCullough	South East	9.000	9.650	9.000	9.500	9.200	9.100	8.200	63.650	14 =
210	James Harris	East	9.300	9.100	9.450	9.500	8.700	8.200	9.400	63.650	14 =
219	Joseph Harding	London	8.700	9.600	8.650	9.800	8.800	9.200	8.600	63.350	16 =
217	Oliver Hallam	Yorkshire	9.400	9.250	9.400	8.900	8.900	8.100	9.400	63.350	16 =
223	Raekwon Baptiste	London	8.900	9.200	9.200	8.900	8.600	9.050	9.000	62.850	18
212	Samuel Parton	East	9.100	9.100	9.150	9.800	8.900	8.750	8.000	62.800	19
215	Jacob Pollard	Yorkshire	9.100	9.300	8.950	9.400	9.100	8.050	8.800	62.700	20
231	Euan McLellan	Scotland	8.900	8.850	9.350	9.950	9.000	8.050	8.500	62.600	21 =
257	Owen Turner	South East	9.300	9.200	8.750	9.800	8.200	8.750	8.600	62.600	21 =
249	Keaton Spry	South	8.900	9.050	8.850	9.750	8.400	8.800	8.700	62.450	23
248	Harry Saxon	South	8.800	9.100	8.900	9.900	8.900	8.000	8.800	62.400	24
240	Joshua Morrison	Isle Of Man	8.700	8.200	9.550	9.500	8.900	9.150	8.200	62.200	25
230	Ciaran Bisland	Scotland	8.800	8.250	8.800	9.600	8.400	9.150	9.000	62.000	26
218	Danial Saboohi	London	8.900	9.400	8.900	9.600	8.000	8.400	8.700	61.900	27
239	Glen Quayle	Isle Of Man	9.200	8.700	9.200	9.600	9.100	8.550	7.500	61.850	28
242	Charlie Taylor	South West	8.800	8.500	9.150	8.800	8.400	9.350	8.800	61.800	29 =
214	Daniel Hayer	Yorkshire	9.000	9.050	9.000	9.400	8.600	7.750	9.000	61.800	29 =
258	Tom Hamlin	South East	8.700	9.100	9.400	8.600	8.400	8.800	8.600	61.600	31
241	Ben Stone	South West	8.900	9.000	8.800	9.800	8.000	8.600	8.400	61.500	32
245	Matthew Heaney	South West	8.700	8.550	8.600	9.500	8.000	8.900	9.100	61.350	33
227	Jack Wolowacz	North West	8.200	8.800	9.250	9.150	9.100	8.500	8.300	61.300	34
256	Oliver Wroe	South East	9.000	9.250	9.100	9.400	8.500	7.200	8.800	61.250	35
233	Louis Swanepoel	North	9.200	8.150	7.900	9.850	6.400	8.900	9.200	59.600	36
224	Archie Cooper	North West	9.000	8.950	8.200	9.200	8.400	7.000	8.800	59.550	37
206	Stefan Mitsis	East Midlands	8.800	8.500	8.100	9.500	7.600	8.100	8.900	59.500	38
235	Henry Burke	Wales	9.000	8.450	8.300	9.300	8.500	7.900	8.000	59.450	39
201	Alexander Leek	East Midlands	8.700	9.100	9.400	9.250	7.800	6.750	8.400	59.400	40
237	Bradley Frost	West Midlands	7.900	8.950	8.450	9.700	8.000	7.700	8.600	59.300	41
203	Charlie Astill	East Midlands	8.200	9.000	8.150	9.200	8.200	7.800	8.600	59.150	42
243	Finlay Cochraine	South West	9.000	7.800	8.350	9.700	7.800	8.750	7.600	59.000	43
238	Aaron Dougherty	Isle Of Man	8.900	9.000	8.400	9.200	8.400	8.050	7.000	58.950	44
204	Henry Richards	East Midlands	9.000	9.250	8.400	9.300	8.000	7.950	7.000	58.900	45
221	Nima Marof	London	8.800	8.900	8.400	9.100	8.100	7.550	8.000	58.850	46
225	Ben Molyneaux	North West	8.500	8.550	6.450	9.550	8.500	8.400	8.400	58.350	47
222	Oscar Statman	London	8.800	7.850	7.100	9.500	7.400	8.900	8.700	58.250	48
247	Harry Bryant	South	8.700	8.900	8.300	8.900	6.800	7.400	8.500	57.500	49
234	Seth Collin	North	8.700	8.300	8.150	9.200	6.400	8.400	8.100	57.250	50 =
250	Murray Tipple	South	8.800	8.250	8.850	9.500	7.900	5.850	8.100	57.250	50 =
251	Oliver Charters	South	8.700	7.700	7.950	8.900	7.900	7.550	8.500	57.200	52
220	Leikaydon Fisher	London	8.900	7.850	7.150	9.300	7.800	7.500	8.300	56.800	53
232	Innes Graeme Reid	Scotland	8.500	7.800	8.350	9.650	7.100	7.300	7.900	56.600	54
205	Jacob Lobley	East Midlands	8.600	7.650	7.400	9.000	7.500	7.500	7.900	55.550	55
236	Jay Britton	Wales	8.500	7.600	7.700	8.800	7.300	7.100	8.200	55.200	56
226	Guy Tulsie	North West	8.100	8.250	7.900	9.150	7.800	6.400	7.500	55.100	57
202	Alfie Woodward	East Midlands	8.400	8.250	8.700	8.000	6.500	6.400	8.500	54.750	58
252	Peter Robinson	South	8.200	8.050	7.800	5.000	8.100	7.500	7.100	51.750	59

Level 2: Final Team Scores

POS	Team							PPP	TOTAL
1	East	37.000	37.750	38.400	38.900	36.100	36.650	35.800	260.600
2	Yorkshire	37.000	37.450	37.800	38.250	36.200	35.350	37.800	259.850
3	South East	36.700	37.600	38.000	38.350	35.800	37.200	35.500	259.150
4	South West	36.700	35.700	36.550	39.000	34.700	37.550	36.800	257.000
5	North West	35.600	36.100	35.400	38.350	36.000	33.950	36.200	251.600
6	London	35.500	37.100	35.150	38.200	33.500	35.550	35.000	250.000
7	South	35.200	35.300	34.900	38.050	33.300	31.850	34.500	243.100
8	East Midlands	35.100	35.850	34.650	37.250	31.600	31.350	34.400	240.200



Men's NDP Finals

Saturday 12th May 2012, Birmingham



Level 3: Final Individual Positions

No	Name	Team								PPP	TOTAL	POS
349	Harry Harrod	South East	9.550	9.200	9.800	9.550	10.000	9.700	9.600		67.400	1
321	Kian Taylor	Yorkshire	9.700	9.600	9.300	9.300	9.750	9.650	9.900		67.200	2
358	Nathan Branca	London	9.400	9.350	9.000	9.250	9.400	9.650	9.700		65.750	3 =
357	Kieran Holbrook	London	9.850	9.400	9.200	9.400	9.100	9.300	9.500		65.750	3 =
352	Thomas Herbert	South East	9.150	9.350	9.300	9.300	9.600	9.200	8.600		64.500	5
353	Tom Killick	South East	9.550	9.000	9.550	9.300	9.000	8.700	9.300		64.400	6
322	Samuel Midgley	Yorkshire	9.200	9.400	9.000	9.200	8.550	9.500	9.300		64.150	7
334	James Sorrell	East	9.000	9.150	9.150	9.700	9.200	8.900	8.700		63.800	8
340	Keelan Freeman	South West	9.600	9.250	9.250	9.150	8.100	9.450	8.500		63.300	9
301	Billy Hibbert	North	9.100	9.500	9.250	9.350	7.800	9.100	9.000		63.100	10
351	Karl Hibberd	South East	9.400	9.350	8.300	8.900	9.000	8.800	9.100		62.850	11
345	Jack Helps	South	9.150	9.500	9.300	9.300	8.250	9.400	7.900		62.800	12
356	Finnian Daly	London	9.100	8.650	8.600	9.150	9.050	9.150	9.000		62.700	13 =
350	Jack Westley	South East	8.750	8.950	9.200	9.150	9.100	8.950	8.600		62.700	13 =
319	Hayden Baldwin	Yorkshire	8.350	9.550	9.100	9.000	9.000	8.750	8.900		62.650	15
355	Benjamin Etheridge	London	9.300	9.300	8.350	8.900	8.650	8.800	9.100		62.400	16 =
341	Lewis Dennis	South West	9.100	9.250	8.800	9.450	8.700	8.400	8.700		62.400	16 =
343	Charnai Sari	South	8.200	9.100	9.450	9.100	9.350	9.100	8.100		62.400	16 =
307	Alex Cowan	Scotland	9.650	9.300	8.400	9.500	9.200	8.300	7.700		62.050	19
326	Tyler Smith	Wales	9.100	9.450	9.200	9.050	7.850	8.600	8.500		61.750	20 =
323	Dex Trivett	Wales	9.100	8.850	8.550	9.600	8.200	9.150	8.300		61.750	20 =
305	Callum Kewley	Isle Of Man	9.200	9.350	8.950	9.150	7.950	8.600	8.300		61.500	22
354	Aybulat Ikhsanov	London	8.900	8.950	8.400	8.850	8.650	8.800	8.900		61.450	23
330	Frazer Deabill	East Midlands	9.050	9.000	8.600	9.450	8.050	8.400	8.800		61.350	24 =
317	Benjamin Castellucci	Yorkshire	9.100	9.600	9.050	8.300	8.600	8.500	8.200		61.350	24 =
344	Issa Kalfon	South	9.050	9.050	8.500	9.350	9.100	8.400	7.900		61.350	24 =
328	Andrew Stamp	East Midlands	9.700	9.300	8.700	9.250	5.500	9.350	9.100		60.900	27
337	Bailey Toms	South West	8.700	9.450	8.200	9.400	7.900	8.000	9.200		60.850	28
333	Jack Oakes	East	8.950	8.850	8.700	9.400	8.850	8.500	7.400		60.650	29
302	Kieran Owen	West Midlands	8.650	9.600	9.150	9.000	7.650	8.250	8.000		60.300	30 =
335	Reuben Talbot	East	9.100	9.250	8.600	9.100	8.100	9.150	7.000		60.300	30 =
315	Patrick Cooper	North West	8.900	9.300	7.900	9.100	9.300	8.450	7.300		60.250	32
339	Joe O'Brien	South West	8.800	9.050	8.850	9.400	7.550	7.900	8.600		60.150	33
359	Yaseen Hafidh	London	8.850	9.000	7.850	9.250	7.750	8.100	9.200		60.000	34
320	Jacob Dobson	Yorkshire	8.750	8.950	8.700	9.000	7.900	8.600	8.000		59.900	35
348	Sebastian Herbert	South	9.200	8.950	8.700	9.500	7.800	8.600	7.100		59.850	36
336	Robbie Nightingale	East	9.100	9.100	8.600	9.200	8.600	8.400	6.600		59.600	37
342	Ollie Woodhouse	South West	9.200	9.300	7.600	8.950	7.550	8.700	8.000		59.300	38 =
331	Cameron Lister	East	9.000	9.150	8.800	9.100	8.750	8.300	6.200		59.300	38 =
318	Sam Littlewood	Yorkshire	9.200	8.950	8.100	9.100	7.600	8.100	8.200		59.250	40 =
332	George Dobson	East	9.300	9.000	9.000	9.750	5.950	8.450	7.800		59.250	40 =
347	Louis Brunnen	South	8.200	9.350	8.950	8.800	8.200	8.900	6.500		58.900	42
346	Joseph Devine	South	8.600	9.150	8.400	8.800	5.350	9.450	8.200		57.950	43
314	Luke Steggles	North West	8.900	8.700	6.800	8.650	8.500	7.500	8.600		57.650	44
306	Connor Esp	Isle Of Man	8.900	9.200	8.150	9.200	6.050	8.600	7.100		57.200	45
338	James Lewin	South West	8.500	9.500	8.700	8.900	7.350	8.200	5.100		56.250	46
303	Matthew Bull	West Midlands	8.550	9.100	7.400	9.000	8.500	8.400	4.700		55.650	47
324	Dominic Jones	Wales	8.050	9.050	7.800	8.750	6.850	8.000	7.100		55.600	48
313	Jacob Dodd	North West	8.650	9.050	7.100	8.850	8.350	6.050	7.200		55.250	49
325	Theo Cabango	Wales	8.500	8.200	6.700	9.200	6.850	8.400	7.100		54.950	50
308	Bruce Chalmers	Scotland	8.450	9.300	7.600	9.150	5.000	7.700	5.700		52.900	51
312	David Jeans	North West	9.200	8.700	6.200	9.250	5.000	7.000	7.300		52.650	52
316	Philip White	North West	7.750	8.700	5.600	8.750	6.700	6.850	6.000		50.350	53
310	Conall Doogan	Scotland	7.250	9.350	5.400	8.550	6.350	6.550	6.400		49.850	54 =
329	Charlie Smith	East Midlands	7.900	8.150	6.900	9.000	5.200	6.900	5.800		49.850	54 =
327	Alex Atherton	East Midlands	7.250	7.700	6.700	8.900	5.500	7.150	6.400		49.600	56
311	Aaron Turner	North West	8.300	9.150	6.700	8.750	5.050	4.700	5.800		48.450	57
309	Callum Adams	Scotland	8.450	8.450	6.600	8.450	4.500	4.500	7.100		48.050	58

Level 3: Final Team Scores

POS	Team								PPP	TOTAL
1	South East	37.650	36.900	37.850	37.300	37.700	36.650	36.600		260.650
2	London	37.650	37.050	35.200	37.050	36.200	36.900	37.500		257.550
3	Yorkshire	37.200	38.150	36.450	36.600	35.900	36.500	36.300		257.100
4	South	36.000	37.100	36.400	37.250	34.900	36.850	32.100		250.600
5	South West	36.700	37.500	35.600	37.400	32.250	34.750	35.000		249.200
6	East	36.500	36.650	35.650	38.050	35.400	35.000	30.900		248.150
7	Wales	34.750	35.550	32.250	36.600	29.750	34.150	31.000		234.050
8	North West	35.650	36.200	28.500	35.950	32.850	29.800	30.400		229.350
9	East Midlands	33.900	34.150	30.900	36.600	24.250	31.800	30.100		221.700
10	Scotland	33.800	36.400	28.000	35.650	25.050	27.050	26.900		212.850



Men's NDP Finals



Saturday 12th May 2012, Birmingham

Level 4: Final Individual Positions

No	Name	Team								PPP	TOTAL	POS
418	Isaac Pollard	Yorkshire	9.600	9.050	10.000	9.650	9.700	9.800	9.900		67.700	1
421	Morgan Girvin	Yorkshire	9.600	9.400	9.450	9.600	10.000	9.300	9.100		66.450	2
443	Rafe Brooks	South East	8.400	9.800	9.700	9.600	9.400	9.800	9.300		66.000	3
427	Callum Barber	East	9.000	8.750	10.000	9.800	8.900	9.750	9.400		65.600	4
426	Arthur Hardman	East	9.100	9.050	8.850	9.500	9.500	9.800	9.700		65.500	5
429	Dean Collins	East	8.600	7.800	10.000	9.700	9.500	9.400	9.400		64.400	6
435	Joshua Pelling	South West	8.800	8.400	9.000	9.450	9.200	9.600	8.500		62.950	7
402	Josh Cook	Wales	8.600	7.800	9.050	9.350	9.300	9.700	9.100		62.900	8
434	Daniel Stone	South West	8.100	9.100	9.500	9.400	8.200	9.450	9.100		62.850	9
433	Cole Merton	South West	8.300	7.900	8.850	9.700	8.800	9.600	9.500		62.650	10
430	Harry O'Driscoll	East	8.900	7.600	8.800	9.200	9.500	9.300	8.700		62.000	11 =
415	Joshua Kelly	North West	8.500	7.800	9.250	9.300	9.100	8.950	9.100		62.000	11 =
447	Luke Apata	London	9.100	8.250	7.950	10.000	7.800	10.000	8.800		61.900	13 =
401	Daniel Jones	North	7.900	8.300	9.300	9.600	8.700	9.300	8.800		61.900	13 =
422	Calum Hutchison	East Midlands	9.300	8.500	8.500	9.800	9.200	7.900	8.100		61.300	15 =
438	Archie Baker	South East	8.300	7.650	8.900	9.700	8.900	8.850	9.000		61.300	15 =
439	Ben Timmins	South East	7.400	8.600	8.850	9.500	9.200	9.300	8.200		61.050	17
445	Frankie Connolly	London	8.400	7.600	8.400	9.750	8.200	9.350	9.200		60.900	18
432	Aiden Bevan	South West	7.300	8.250	9.000	9.250	8.200	9.500	9.200		60.700	19
420	Mackenzie Forster	Yorkshire	8.800	7.200	8.550	9.300	9.100	8.750	8.900		60.600	20
410	Paul Karnejenko	Scotland	8.900	8.200	9.300	9.500	7.800	8.050	8.400		60.150	21
446	Jack Garland	London	8.900	7.250	8.000	9.250	9.000	8.950	8.600		59.950	22
428	Charlie Hutchinson	East	8.000	8.150	7.500	9.600	9.300	9.250	8.000		59.800	23
431	Sakyi Acquah	East	7.700	8.850	7.400	9.100	8.800	9.450	8.400		59.700	24
407	Adam Logan	Scotland	8.300	7.650	9.050	9.200	8.800	8.550	8.000		59.550	25
403	Liam Tanner	Wales	8.000	8.150	7.350	8.900	9.100	9.000	8.800		59.300	26
423	Daniel Bailey	East Midlands	7.900	8.100	8.000	9.300	8.700	9.400	7.500		58.900	27
442	Patrick Smith	South East	8.000	7.800	8.400	9.300	8.000	8.550	8.700		58.750	28
414	Jamie-Lee Miles	North West	9.000	6.750	8.350	9.500	8.000	7.700	9.100		58.400	29
437	William Bees	South West	5.800	8.100	9.250	9.550	8.000	9.550	7.800		58.050	30
412	Harrison Daly	North West	8.900	7.300	8.350	8.800	7.700	8.000	8.400		57.450	31
404	Cameron Aird	South	9.000	7.000	8.400	8.900	7.700	8.250	8.000		57.250	32
436	Ryan Shinnars	South West	7.700	6.750	8.450	9.500	7.300	9.000	8.200		56.900	33
416	Samuel Bennett	North West	8.600	7.650	8.500	8.750	7.500	7.500	8.100		56.600	34
449	Tommie Galer	London	7.700	7.700	7.400	8.650	7.900	7.750	9.300		56.400	35
411	Adam Norris	North West	8.200	7.200	6.700	8.900	7.800	8.500	8.400		55.700	36
408	Kerr McKie	Scotland	7.900	6.900	8.550	9.200	7.800	7.650	7.500		55.500	37
444	Alexander Mortazavi	London	8.800	8.250	7.750	8.000	6.800	7.450	8.400		55.450	38
441	Marcus Jones	South East	6.900	7.900	8.200	9.200	7.500	8.000	7.400		55.100	39
440	Jordan Colyer	South East	7.200	6.400	8.050	8.900	6.600	8.650	7.800		53.600	40
406	Kieran Burr	South	6.200	7.400	7.600	9.050	7.400	8.700	6.400		52.750	41
448	Peter Howard	London	6.900	7.150	5.600	8.900	7.300	8.050	7.800		51.700	42
405	Harry Morgan	South	6.200	6.750	7.450	9.300	7.100	7.500	6.500		50.800	43
425	Finn Southwell	East Midlands	6.300	7.000	6.450	9.000	7.400	6.750	7.500		50.400	44
417	Harrison Green	Yorkshire	7.400	6.250	5.950	9.400	7.000	6.100	7.200		49.300	45
409	Liam Park	Scotland	6.700	6.700	5.200	9.000	6.400	6.550	7.200		47.750	46
413	Jake Unsworth	North West	5.300	5.600	5.000	9.200	6.900	7.200	6.500		45.700	47
424	Daniel Bevan	East Midlands	6.300	4.400	4.500	8.700	5.500	3.650	7.400		40.450	48
419	Jenson Bazely-Nisbett	Yorkshire	0.000	8.000	0.000	9.200	7.400	4.800	0.000		29.400	49

Level 4: Final Team Scores

POS	Team								PPP	TOTAL
1	East	35.600	34.800	37.650	38.600	37.800	38.400	37.200		260.050
2	South West	32.900	33.850	36.750	38.200	34.400	38.250	36.300		250.650
3	South East	32.100	34.100	35.850	38.100	35.500	36.600	35.200		247.450
4	Yorkshire	35.400	33.650	33.950	37.950	36.200	33.950	35.100		246.200
5	London	35.200	31.800	32.100	37.900	32.900	36.350	35.900		242.150
6	North West	35.000	29.950	34.450	36.900	32.600	33.150	35.000		237.050
7	Scotland	31.800	29.450	32.100	36.900	30.800	30.800	31.100		222.950
8	East Midlands	29.800	28.000	27.450	36.800	30.800	27.700	30.500		211.050



Men's NDP Finals

Sunday 13th May 2012, Birmingham



No	Name	Team							TOTAL	POS
503	Kieran Holmes	Yorkshire	9.100	8.900	9.300	9.100	9.300	9.100	54.800	1
521	Sam Budden	South West	8.850	8.750	9.500	9.600	8.600	8.900	54.200	2
509	Isaac Vango	North West	8.850	8.350	8.700	9.600	9.200	8.950	53.650	3
504	Owen Print	West Midlands	9.100	8.150	8.800	9.450	8.800	9.250	53.550	4
519	Matthew Simonds	South West	8.350	9.000	8.800	9.500	8.200	8.800	52.650	5
518	Harry Andrews	South West	8.250	8.300	9.050	9.050	9.000	8.850	52.500	6
522	Astad Mistry	London	8.700	8.350	7.550	9.300	9.300	8.500	51.700	7
515	Joe Brown	East	8.650	7.900	8.400	9.450	8.200	8.500	51.100	8
516	Joshua Sage	East	8.900	8.350	7.500	9.600	7.700	8.300	50.350	9
514	James Cook	East	9.200	7.700	7.300	9.600	8.400	7.600	49.800	10
523	Cameron Mayor	London	7.500	7.750	8.700	9.300	7.300	8.800	49.350	11
506	Alex Brierley	North West	7.600	7.900	7.350	9.350	7.600	9.200	49.000	12
517	Michael Baker	East	8.000	7.800	6.650	9.250	8.350	8.750	48.800	13
524	Issa Francois	London	8.400	8.050	6.800	9.000	8.000	7.100	47.350	14
525	Toby McCarthy	London	8.300	8.000	5.850	9.400	9.050	6.700	47.300	15
505	Joseph McMorrow	South East	6.650	8.000	8.000	9.500	6.350	7.400	45.900	16
508	Daniel Froggatt	North West	7.450	8.100	7.500	9.000	6.650	6.000	44.700	17
513	William Cox	East Midlands	6.550	6.500	8.300	9.150	5.300	6.600	42.400	18
520	Robbie White	South West	6.800	7.400	7.150	8.500	5.700	6.750	42.300	19
511	Flynn Caines	East Midlands	7.300	7.450	5.650	9.400	6.100	5.550	41.450	20
501	James Stewart	North	6.250	6.800	5.700	9.400	3.000	6.550	37.700	21
510	Charles Barker	East Midlands	7.100	7.000	5.300	9.550	5.300	3.300	37.550	22
512	John Gilpin	East Midlands	6.800	6.700	4.700	9.250	4.400	2.000	33.850	23

Level 5: Final Team Scores

POS	Team							TOTAL
1	South West	25.450	26.050	27.350	28.150	25.800	26.550	159.350
2	East	26.750	24.050	23.200	28.650	24.950	25.550	153.150
3	London	25.400	24.400	23.050	28.000	26.350	24.400	151.600
4	North West	23.900	24.350	23.550	27.950	23.450	24.150	147.350
5	East Midlands	21.200	21.150	19.250	28.200	16.700	15.450	121.950









Men's NDP Finals







Sunday 13th May 2012, Birmingham



Level 6: Final Individual Positions

No	Name	Team							TOTAL	POS
610	Evan Taylor	Yorkshire	9.050	8.950	9.400	9.700	9.050	9.700	55.850	1
608	Tom Sullivan	North West	8.800	9.300	9.000	9.000	8.900	9.700	54.700	2
604	Daniel Lee	South East	8.650	8.700	9.000	8.700	8.950	9.100	53.100	3
611	Thomas Settle	Yorkshire	8.450	9.550	8.000	8.250	9.650	9.100	53.000	4
613	Andrew Plant	East Midlands	8.650	7.300	8.900	9.150	8.550	8.800	51.350	5
607	James Gaskin	North West	8.200	8.600	7.600	8.100	9.700	9.100	51.300	6
602	Lewis Dean	South	7.600	9.000	7.400	8.100	8.850	7.800	48.750	7
603	Ryan Hopgood	South	8.050	8.700	7.500	9.350	6.600	7.600	47.800	8
617	Joshua Cooper	South West	7.050	7.900	7.800	9.000	8.150	7.500	47.400	9
614	George Bartlett	East Midlands	7.300	7.000	7.700	9.600	7.100	8.400	47.100	10
616	Jonathan Murray	South West	7.250	8.450	7.100	8.800	6.500	8.300	46.400	11
605	Grant Cox-Sehmi	London	8.100	8.500	7.450	8.250	7.800	5.600	45.700	12
606	Isaac Ince-Haq	North West	9.100	6.900	6.850	8.950	6.150	7.200	45.150	13
601	Lewis Graham	North	7.400	7.600	8.100	8.600	5.400	7.900	45.000	14
609	Adam Jessop	Yorkshire	7.800	8.900	7.300	8.000	7.750	4.900	44.650	15
619	Tom Rimmer	South West	6.750	7.750	6.200	8.000	6.000	8.000	42.700	16
618	Max Beatty	South West	6.150	7.400	7.050	8.800	6.100	6.500	42.000	17
615	Robin Woodward	East Midlands	5.300	6.600	7.150	8.200	5.850	7.900	41.000	18
612	Alexander Balfe	East Midlands	6.550	6.250	6.550	8.350	3.550	3.800	35.050	19

Level 6: Final Team Scores

POS	Team							TOTAL
1	Yorkshire	25.300	27.400	24.700	25.950	26.450	23.700	153.500
2	North West	26.100	24.800	23.450	26.050	24.750	26.000	151.150
3	East Midlands	22.500	20.900	23.750	27.100	21.500	25.100	140.850
4	South West	21.050	24.100	21.950	26.600	20.750	23.800	138.250



Men's NDP Finals

Sunday 15th May 2011, Birmingham



Bob Currier Trophy Positions

Team	L1	L2	L3	L4	L5	L6	Total	Pos
Yorkshire	8	12	10	19	10	23	82	1
East	10	15	1	16	6		48	2
South East	4	8	23	8		4	47	3
North West	23	2		1	7	13	46	4
South West	1	14	2	6	19	3	45	5
London	6	1	14	2	4		27	6
East Midlands					2	6	8	7
South			3				3	8 =
West Midlands					3		3	8 =
Eire								
Isle of Man								
North								
Northern Ireland								
Scotland								
Wales								